

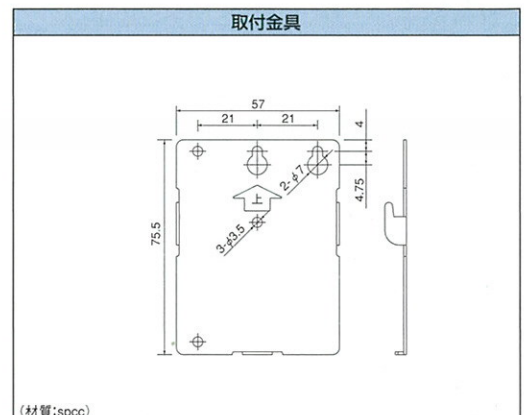
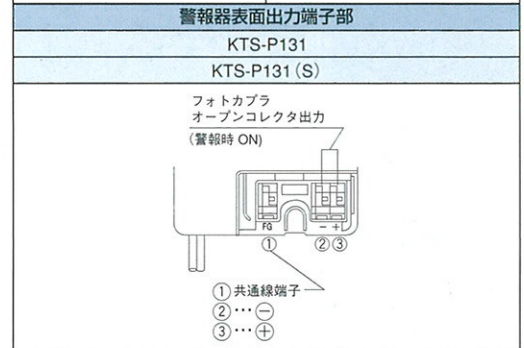
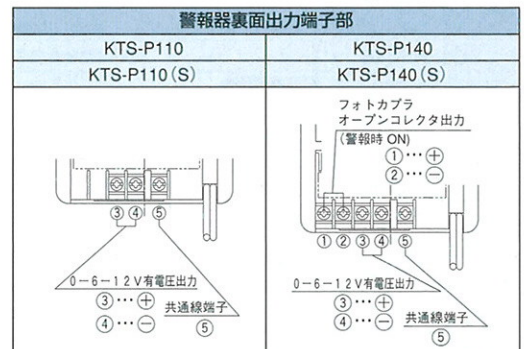
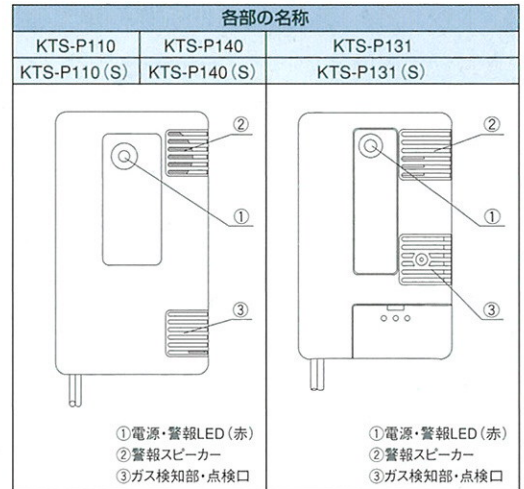
LPガス用警報器

外部出力付ガス警報器

高圧ガス保安協会検定合格品

- 概要：マイコンメーター、電話回線利用集中監視システム、ガス警報遮断システム、集中監視盤等に接続できる外部出力付警報器です。
- 特徴：①ガス警報器の警報ブザーが鳴ると同時に接続されている外部機器に信号を出力します。
②KTS-P131、KTS-P140は、アンサー出力付マイコンメーターと接続することによりマイコンメーターの状態をお知らせします。

型式	KTS-P110 (壁掛型)	KTS-P140 (壁掛型)	KTS-P131 (壁掛型)
	KTS-P110(S) (壁掛型)	KTS-P140(S) (壁掛型)	KTS-P131(S) (壁掛型)
対象ガス	LPガス		
検知方式	接触燃焼式		
警報ガス濃度	爆発下限界濃度の1/100以上1/4以下		
警報音	方式	即時警報型自動復帰式 電子ブザー:断続鳴動「ピー…」	即時警報型自動復帰式 電子ブザー:断続鳴動「ピー…」
	音量	70dB/m以上	
	応答速度	30秒以内	
表示	赤色LED点灯 (監視時) 赤色LED点滅 (警報時)		
	通電初期	初期鳴動防止時間 (約40秒間) 点滅	
外部出力	有電圧出力 監視時 :DC 6V 警報時 :DC12V トラブル時 : 0V ※遅延時間 即時	有電圧出力 監視時 :DC 6V 警報時 :DC12V トラブル時 : 0V ※遅延時間 即時 無電圧出力 (フォトカプラーオープンコレクタ出力) 監視時:OFF 警報時:ON ※遅延時間 約40秒 トラブル時:OFF ※使用電圧:DC12V以下 使用電流:DC2mA以下	無電圧出力 (フォトカプラーオープンコレクタ出力) ※S型メーターとその他を自動判別 監視時:OFF 警報時:S型メーターと接続時 ON/OFF (約5秒間隔) :S型メーターと接続時 以外ON ※遅延時間 初期設定:約1分 スイッチ ※電源断時:S型メーターと接続 時 (接続後約40分 以降) プラグ抜け 信号出力後OFF :上記以外OFF ※使用電圧:DC12V以下 使用電流:DC2mA以下
	・共通端子 (FG付)	・共通端子 (FG付)	・共通端子 (FG付)
	アンサーバック ※マイコンメーターと接続時、メーターの信号により警報器が鳴動	遮断予告 「ピッ」 間欠音 (約5秒間隔) 遮断中 「ピッピッ」 間欠音 (約10秒間隔) 復帰安全確認中 「ピッピッピッ」 間欠音 (約5秒間隔で1~2分間) ガス使用可 「ピー」 間欠音 (約5秒間隔、3回で終了)	
電源	AC100V±10%、50/60Hz		
消費電力	約1.4W	約2.0W	約1.0W
電源コード	約2.5m (予備コンセント付)		
型式(S)	約35cm (一般プラグ)		約35cm (予備コンセント付)
使用温度	-10℃~+40℃		
寸法・質量	120(H)×70(W)×40(D) mm、約280g		105(H)×65(W)×29(D) mm、約230g
取付方法	・取付金具による引掛取付 ・縦、横取付可能 (警報器の点検口を床面(下)の方にすること。) ・JIS C8336 1個用スイッチボックス取付け可。専用プレート (KTK-14) は別売。		
付属品	取扱説明書・保証書1部 取付金具1枚 点検ガス1本 木ネジ(長)3本、木ネジ(短)2本 コード振れ止め3個 警報表示ステッカー1枚 防滴シール1枚	取扱説明書・保証書1部 取付金具1枚 点検ガス1本 木ネジ(長)3本、木ネジ(短)2本 コード振れ止め3個 警報表示ステッカー1枚 防滴シール1枚 共通線用短絡板1枚	取扱説明書・保証書1部 取付金具1枚 点検ガス1本 木ネジ(長)3本、木ネジ(短)2本 コード振れ止め3個 警報表示ステッカー1枚
備考	電話回線利用集中監視システム対応		S型メーター対応



外部出力付ガス警報器

LPガス用