

◎リメイク運動の活動報告

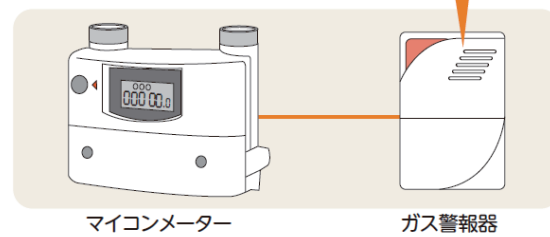
LPガス消費者保安推進大会の席上、優秀な成績をあげられた協会に感謝状を贈呈しました。

表彰部門	順位	平成26年表彰 (2013年度実績)	平成27年表彰 (2014年度実績)	平成28年表彰 (2015年度実績)	平成29年表彰 (2016年度実績)	平成30年表彰 (2017年度実績)	令和元年表彰 (2018年度実績)
1 実質設置率部門 (単位:%)	1	新潟県 (90.65)	新潟県 (90.86)	新潟県 (90.71)	新潟県 (90.21)	新潟県 (89.77)	新潟県 (89.14)
	2	山口県 (86.95)	秋田県 (89.50)	秋田県 (89.11)	山口県 (88.81)	秋田県 (89.43)	山口県 (88.47)
	3	山形県 (86.93)	山形県 (87.81)	山形県 (88.17)	秋田県 (88.75)	山口県 (88.90)	岩手県 (88.31)
	4	秋田県 (86.87)	愛媛県 (87.47)	山口県 (88.10)	山形県 (87.87)	大分県 (88.54)	秋田県 (88.22)
	5	愛媛県 (86.25)	山口県 (86.56)	愛媛県 (86.88)	大分県 (86.72)	岩手県 (88.05)	大分県 (87.42)
	6	長野県 (84.58)	長野県 (84.71)	岩手県 (85.69)	岩手県 (86.65)	—	—
2 向上率部門 (単位:ポイント)	1	兵庫県 (14.96)	茨城県 (12.45)	滋賀県 (5.33)	大阪府 (17.77)	奈良県 (20.57)	福井県 (5.58)
	2	東京都 (6.96)	宮城県 (9.62)	鳥取県 (4.74)	兵庫県 (12.45)	佐賀県 (9.87)	和歌山県 (4.22)
	3	鳥取県 (3.30)	三重県 (9.20)	東京都 (4.13)	鳥取県 (5.56)	宮城県 (6.97)	茨城県 (3.78)
	4	奈良県 (3.04)	宮崎県 (5.31)	栃木県 (4.00)	大分県 (4.59)	山梨県 (5.00)	群馬県 (2.77)
	5	福島県 (2.91)	石川県 (3.35)	富山県 (3.72)	栃木県 (2.53)	岐阜県 (3.92)	静岡県 (2.62)
	6	高知県 (2.41)	秋田県 (2.63)	熊本県 (3.30)	福井県 (2.45)	—	—
3 期限切れ一掃率部門 (単位:ポイント)	1	東京都 (-2.43)	茨城県 (-2.62)	福井県 (-4.23)	大分県 (-3.47)	奈良県 (-23.20)	福井県 (-5.84)
	2	広島県 (-2.12)	三重県 (-2.29)	熊本県 (-2.91)	埼玉県 (-3.05)	佐賀県 (-5.23)	宮崎県 (-2.11)
	3	鹿児島県 (-1.96)	宮崎県 (-2.12)	栃木県 (-2.71)	高知県 (-2.55)	福井県 (-2.91)	鹿児島県 (-1.73)
	4	大分県 (-1.67)	石川県 (-2.08)	大分県 (-2.24)	長崎県 (-2.37)	群馬県 (-2.17)	東京都 (-1.59)
	5	福岡県 (-1.58)	長崎県 (-1.75)	島根県 (-1.97)	愛知県 (-1.77)	沖縄県 (-1.66)	富山県 (-1.54)
	6	兵庫県 (-1.48)	宮城県 (-1.30)	鳥取県 (-1.54)	宮崎県 (-1.59)	—	—
4 業務用換気警報器の設置率 (単位:%)	1	—	—	—	—	大分県 (72.47)	大分県 (77.19)
	2	—	—	—	—	静岡県 (68.42)	鹿児島県 (66.25)
	3	—	—	—	—	鹿児島県 (68.16)	富山県 (65.73)
	4	—	—	—	—	福岡県 (65.31)	福岡県 (65.12)
	5	—	—	—	—	富山県 (63.61)	広島県 (63.22)

ガス警報器とガスメーターとの連動が有効です。

ガス警報器は、ガスメーターと連動していれば、気づかなくても自動でガス漏れを検知してガスを止めることができるので事故防止の効果があります。  
また、長時間連続使用でガス遮断が頻発するお客様には、遮断する前に遮断予告がガス警報器から発報され、予期せずにガスが止まるのを回避できます。

ピッ、ピッ、ピッ、ピッ、ガスを長く使っていませんか



ガス警報器は音声警報型がお勧めです。



最近、家庭内に冷蔵庫、目覚まし時計、スマートフォンなど電子音を発生する機器が多くなりました。ガス漏れ警報を老人やお子様達にも、判り易くお伝えする、音声警報型の取り付けがお勧めです。



ガス警報器工業会

〒105-0001 東京都港区虎ノ門1-16-4 アーバン虎ノ門ビル4F  
[TEL]03-5157-4777 [FAX]03-3597-2717 E-mail:gkk-info@gkk.gr.jp http://www.gkk.gr.jp/

2020年度版  
「ガス警報器 リメイク運動」のご案内  
やっぱりすすめて良かったガス警報器 更なる普及を目指します



(2020年度ポスター)

2020年4月 ガス警報器工業会

## 令和2年度(2020年度)のリメイク運動の活動方針について

ガス警報器は、昭和61年(1986年)にスタートした、官民が一体となって進めたLPガス安全機器普及活動により、全国的に普及が図られ、それに伴いLPガス事故も大幅に減少しました。LPガス事故の発生件数は、平成7年(1995年)頃までは減少傾向にありましたが、その後、増加に転じ、平成18年(2006年)以降は200件前後の事故件数となっています。

一方、LPガス警報器の普及率は、平成8年(1996年)には99%とほぼ全世帯に普及していましたが、最近では約80%と横ばいの状況にあります。

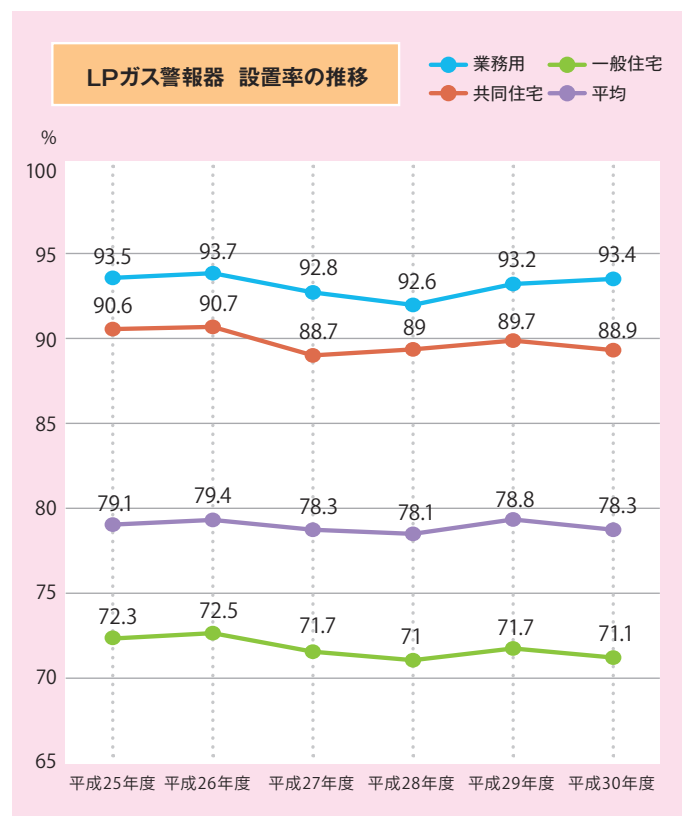
このような状況に鑑み、ガス警報器工業会では、ガス警報器の設置率向上を図ることにより、ガス事故の減少に寄与することを目的に、「新たなガス警報器の設置促進運動」をリメイク運動と称して、平成24年4月から活動を展開してまいりました。

リメイク運動では、一般社団法人全国LPガス協会の保安啓発運動と連動し、関係諸団体のご協力も得て、運動を展開させていただいています。

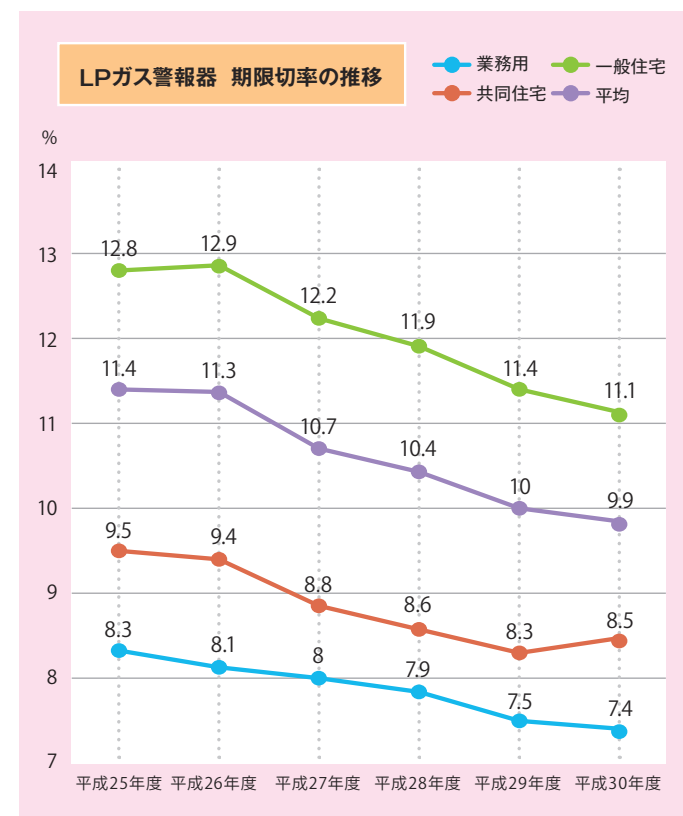
これまでのリメイク運動期間中の実質設置率は消費者戸数が減少する中横ばいで推移しています。一方、期限切れ一掃率は着実に減少してきています。監督官庁を始め関連団体等の皆様には、リメイク運動にご理解をいただき、多大なご協力をいただいていることを深く感謝申し上げます。

令和2年度(2020年度)は、新たな「リメイク運動」の3年目の年であります。ガス警報器の設置・交換促進運動はもとより、CO中毒事故の防止に向けて、業務用換気警報器の設置率向上にも積極的に取り組んでまいります。LPガス販売事業者を始め、関係団体の皆様のご理解とご協力をお願い申し上げます。

### ◎リメイク運動 目標の達成状況



注1) 設置率 設置済み台数÷必要設置台数(%)



注2) 期限切れ率 5年経過台数÷設置済台数(%)

## 実施要領

### 1. 名称

「リメイク運動」(ガス警報器・設置交換運動)

### 2. 目標

- ①ガス警報器の実質設置率向上  
一般住宅……75% 共同住宅、業務用施設……100%
- ②期限切れLPガス用警報器の一掃  
5年経過率……平成29年(2017年)3月末現在 10.4%を半減する
- ③業務用換気警報器設置率の向上  
設置率……100%

### 3. 期間

2018年4月～2021年3月(3年間)

### 4. 実施体制

一般社団法人 全国LPガス協会、都道府県LPガス協会をはじめ各液協等の関係団体及び国、県等の行政機関と連携を密にし、実施する。

### 5. 表彰基準

各県の安全機器の普及状況報告書の数値をベースとして、以下の4項目について、各上位5位までの都道府県LPガス協会を表彰する。

- ①実質設置率
- ②向上率
- ③期限切れ一掃率…前年比、普及率が低下した地域は対象外とする。
- ④業務用換気警報器(CO警報器を含む)の設置率
- ⑤特別表彰…ガス警報器設置・交換運動で顕著な活動をした団体等に対して表彰を行う。

### ◎総合(業務用、共同住宅、一般住宅を含めた)の実質設置率 都道府県別順位表

順位	都道府県	実質設置率	順位	都道府県	実質設置率	順位	都道府県	実質設置率
1	新潟県	89.14%	29	福井県	64.32%	39	群馬県	58.31%
2	山口県	88.47%	30	千葉県	64.10%	40	神奈川県	56.21%
3	岩手県	88.31%	31	栃木県	63.67%	41	埼玉県	55.17%
4	秋田県	88.22%	32	東京都	63.28%	42	奈良県	53.65%
5	大分県	87.42%	33	徳島県	61.81%	43	高知県	52.80%
6	山形県	86.48%	34	鹿児島県	61.63%	44	宮崎県	51.24%
7	長野県	85.60%	35	山梨県	61.23%	45	佐賀県	44.95%
8	富山県	84.26%	36	茨城県	61.21%	46	和歌山県	41.96%
9	北海道	83.92%	37	愛知県	60.14%	47	三重県	37.87%
10	愛媛県	83.66%	38	大阪府	59.23%		全国平均	70.59%
11	青森県	83.54%						
12	鳥取県	81.89%						
13	宮城県	81.07%						
14	香川県	79.47%						
15	広島県	79.00%						
16	島根県	78.80%						
17	静岡県	77.12%						
18	福島県	76.41%						
19	岐阜県	76.36%						
20	福岡県	73.05%						
21	岡山県	72.16%						
22	京都府	71.59%						
23	沖縄県	70.75%						
24	兵庫県	70.14%						
25	長崎県	65.84%						
26	石川県	65.83%						
27	滋賀県	65.24%						
28	熊本県	64.58%						

・2019年3月末現在 一般社団法人全国LPガス協会調査データの一部を利用  
注)実質設置率=(設置台数-期限切れ台数)÷必要設置台数

### ◎一般住宅においてリメイク運動目標の達成された県

(一般住宅実質設置率目標75%以上)

青森県/秋田県/岩手県  
宮城県/山形県/新潟県  
長野県/富山県/愛媛県  
島根県/山口県/大分県

※日本地図/青色の県12県

